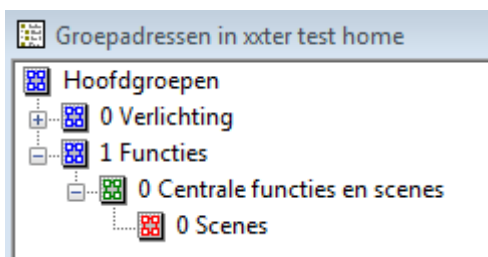


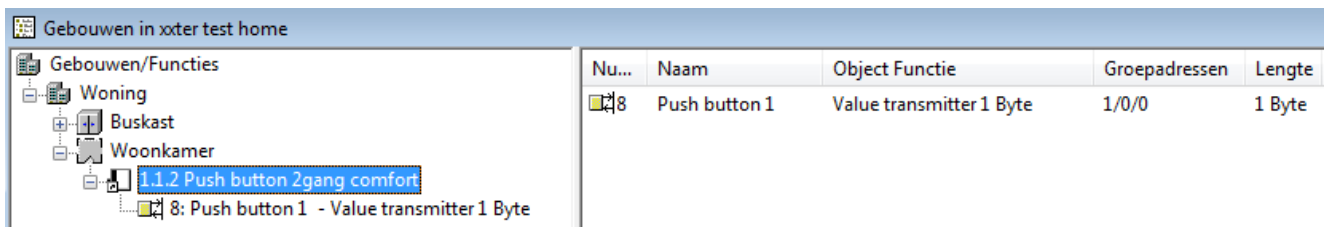
Voorbeeld: Scènes bedienen met een schakelaar

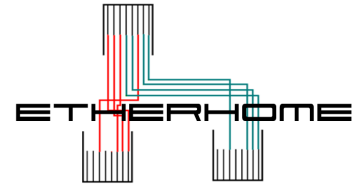
Vaak is het wenselijk om een scène die in xxter wordt ingesteld ook met een schakelaar te kunnen aanroepen. Wanneer een schakelaar 'byte waarde zenden' ondersteund is dit ook goed mogelijk.

In ETS maak je een groepsadres aan voor de scènes. Eventueel meerdere voor het overzicht, maar meestal is dit niet nodig.:

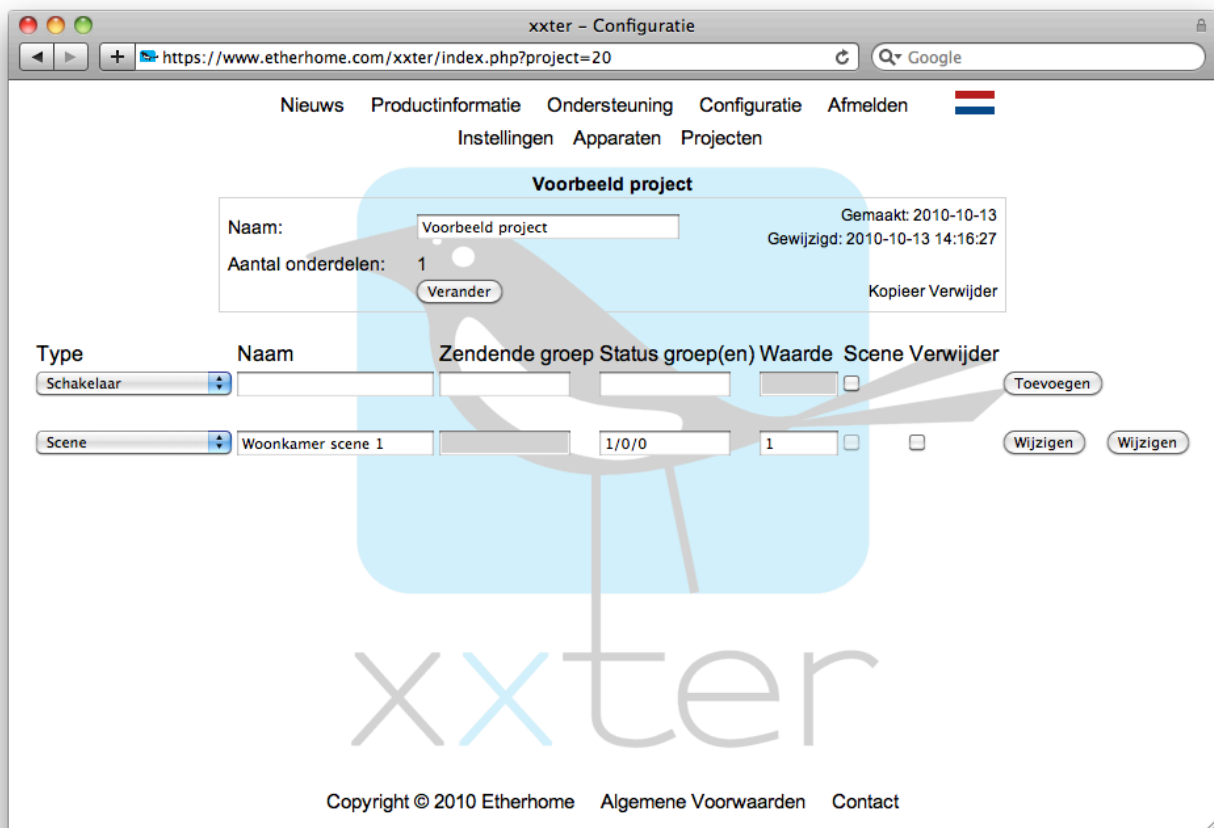


De schakelaar stel je in om een byte-waarde te zenden. Bijvoorbeeld met waarde 1 voor scène 1. Het bijbehorende object verbind je met het scènegroepsadres.





In de configuratie van xxter maak je een scène aan met hetzelfde groepsadres en dezelfde byte-waarde.



In de gebruikershandleiding (in hoofdstuk Scènes) wordt uitgelegd hoe een scène verder wordt ingesteld. De eindgebruiker kan zelf bepalen welke lampen er door welke scène worden bediend.